

NRC全国キャラクター調査

【Part1:ゆるキャラ・ご当地キャラ編】

2014年10月調査結果

今年も11月1～3日に、全国のご当地キャラクターが人気を競う「ゆるキャラグランプリ2014」が開催され、事前のインターネット投票数に、当日の来場者による投票数を合算した結果、群馬県の「ぐんまちゃん」が1位に選ばれた。

本報告書は、弊社が10月に実施した「**キャラクター**」全国調査から、「ゆるキャラ」に関する結果を抜粋したものである。

（「ゆるキャラ」も含めた106項目のキャラクターに関する結果は、【Part2：キャラクター編】で紹介予定）

調査は、日本全国の15～79歳男女を対象に、訪問留置法という手法で、「ゆるキャラ」の認知度・好感度等を聴取した。

（調査実施時期は、2014年10月3日～15日で、グランプリ開催日の前にあたる）

当然ながら、集計方法や対象者が異なるため、「ゆるキャラグランプリ」とは結果が違っている。しかし、グランプリ結果とは別のものとして、アンケートの結果を楽しんでいただければ幸いである。（p9にグランプリ上位キャラの調査結果を掲載した）

【1】認知度の高い「ゆるキャラ」は？

- ◆ 全国的に最も認知されているのは、「ふなっしー」と「くまモン」で、認知率はともに92%と同じ。
- ◆ 5割以上の認知率があるのは、「ふなっしー」「くまモン」の他に、「せんとくん」「ひこにゃん」のみ。
- ◆ 女性の方が男性に比べて認知率が高いものが多く、
「せんとくん」「ひこにゃん」「ちっちゃいおっさん」「バリイさん」「メロン熊」「ぐんまちゃん」で差がみられた。
- ◆ ゆるキャラは「ご当地キャラ」とも呼ばれている通り、当該エリアにおいて認知率が高くなるものが多い。

【2】好感度の高い「ゆるキャラ」は？

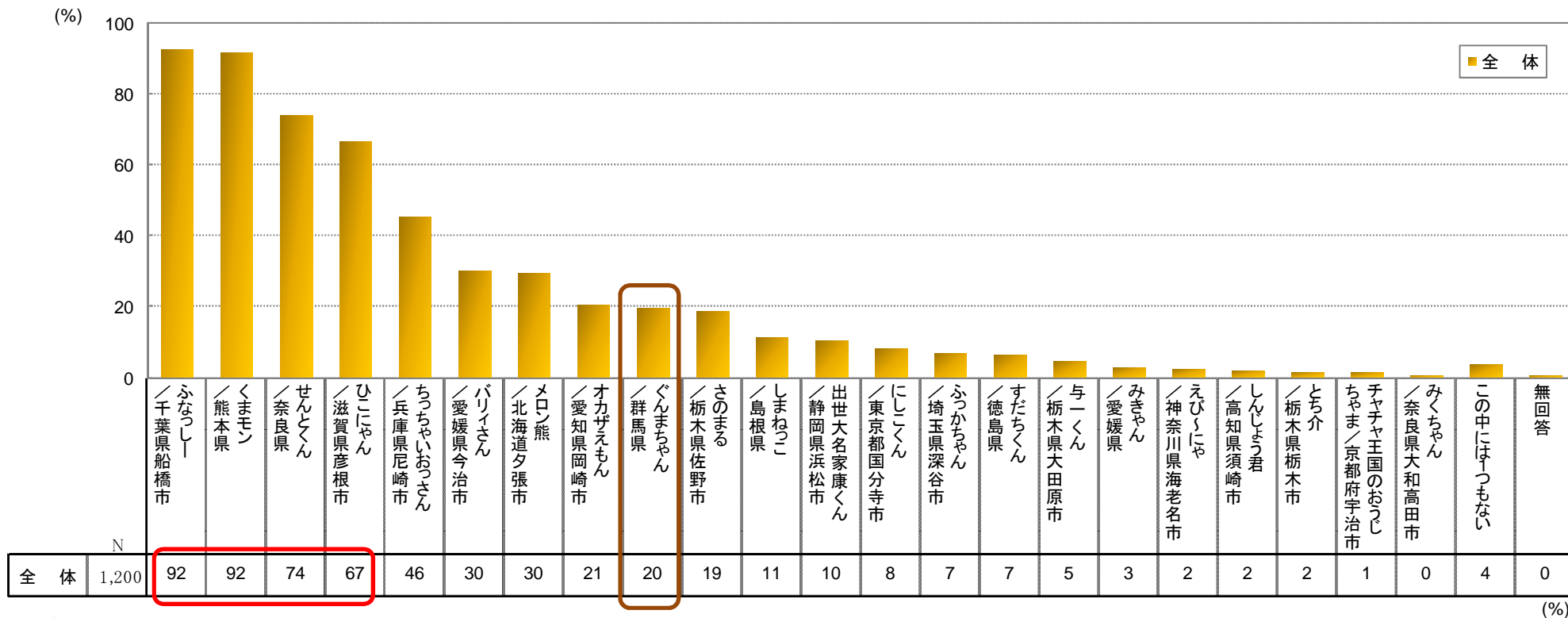
- ◆ 好感度では「ふなっしー」が1位、「くまモン」が2位。認知では同率だった2キャラだが、好感度では差が出た。
- ◆ 性年代やエリア別にみても、「ふなっしー」は1位、「くまモン」は2位が多いが、70代と中国・四国・九州エリアでは「くまモン」がトップとなる。

全国的に最も認知されているゆるキャラは、「ふなっしー」と「くまモン」で、認知率はともに92%と同じ。5割以上の認知率があるのは、「ふなっしー」「くまモン」の他に、「せんとくん」「ひこにゃん」のみ。

■22種類のゆるキャラを提示した結果である。認知率が最も高かったのは、「ふなっしー」と「くまモン」で、ともに9割を超えている。次に、「せんとくん」が74%、「ひこにゃん」が67%と続く。全体で(全国で)認知率が5割を超えているのは、これら4キャラのみ。

■今年のゆるキャラグランプリ王者「ぐんまちゃん」の認知率は20%で、この中の順位では第9位。

問. 次の「ゆるキャラ」のうち、あなたをご存知のものはどれですか。知っているものをすべてお知らせください。(○はいくつでも)



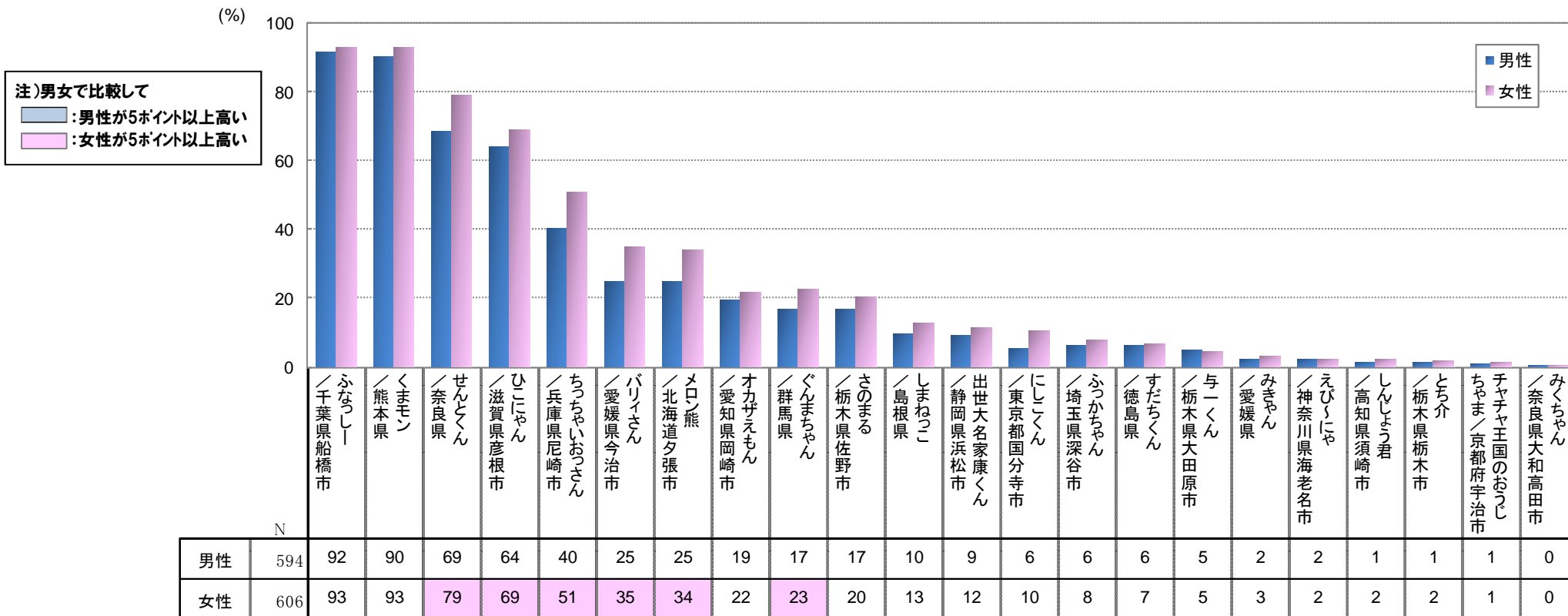
※グラフは全体降順に並び替え

(%)

女性の方が男性に比べて認知率が高いものも多く、「せんとくん」「ひこにゃん」「ちっちゃいおっさん」「バリイさん」「メロン熊」「ぐんまちゃん」で差がみられた。

■男女で比較すると、女性の認知率が男性を上回るものも多く、「せんとくん」「ひこにゃん」「ちっちゃいおっさん」「バリイさん」「メロン熊」「ぐんまちゃん」で差がみられる。特に「ちっちゃいおっさん」は、女性の認知率が男性より10p以上も高く、5割を超えている。

問. 次の「ゆるキャラ」のうち、あなたをご存知のものはどれですか。知っているものをすべてお知らせください。(〇はいくつでも)



※グラフは全体降順に並び替え

(%)

「ふなっしー」と「くまモン」は、どの性・年代層でみても1~2位と安定。

■性・年代別に認知度ランキングをみると、「ふなっしー」と「くまモン」はいずれも1~2位と安定している。

■全体で上位4位の「せんとくん」「ひこにゃん」も、ほとんどの性・年代層で3~4位に入る。

■「ぐんまちゃん」は全体でみると9位だが、男性70代では5位、女性60代では6位とランキングがアップ。しかし、認知率は1割台とそれほど高くない。

		(N)	1位	2位	3位	4位	5位	6位	7位
男性	10代	(36)	ふなっしー ／千葉県船橋市 94	くまモン ／熊本県 92	せんとくん ／奈良県 78	ひこにゃん ／滋賀県彦根市 61	ちっちゃいおっさん ／兵庫県尼崎市 58	バリイさん ／愛媛県今治市 53	メロン熊 ／北海道夕張市 42
	20代	(76)	ふなっしー 95	くまモン 92	せんとくん 72	ひこにゃん 71	ちっちゃいおっさん 54	バリイさん 38	メロン熊 34
	30代	(101)	ふなっしー 99	くまモン 94	せんとくん 79	ひこにゃん 67	ちっちゃいおっさん 52	メロン熊 & バリイさん	31
	40代	(105)	ふなっしー &	くまモン 96	せんとくん 78	ひこにゃん 73	ちっちゃいおっさん 58	バリイさん 35	メロン熊 30
	50代	(91)	ふなっしー 98	くまモン 92	せんとくん 74	ひこにゃん 66	ちっちゃいおっさん 46	バリイさん 22	メロン熊 21
	60代	(109)	くまモン 84	ふなっしー 83	ひこにゃん & せんとくん	57	メロン熊 17	ちっちゃいおっさん 16	オカザえもん ／愛知県岡崎市 15
	70代	(76)	くまモン 79	ふなっしー 76	ひこにゃん 50	せんとくん 45	ぐんまちゃん ／群馬県 11	メロン熊 9	さのまる ／栃木県佐野市 8
女性	10代	(36)	ふなっしー 100	くまモン 97	せんとくん 92	ちっちゃいおっさん 69	ひこにゃん 64	バリイさん 58	メロン熊 53
	20代	(75)	ふなっしー &	くまモン 95	せんとくん 85	ひこにゃん 72	ちっちゃいおっさん 61	バリイさん 56	メロン熊 49
	30代	(97)	ふなっしー 98	くまモン 95	せんとくん 87	ちっちゃいおっさん 74	ひこにゃん 72	バリイさん 51	メロン熊 38
	40代	(105)	くまモン 97	ふなっしー 96	せんとくん 86	ひこにゃん 78	ちっちゃいおっさん 69	バリイさん 49	メロン熊 47
	50代	(90)	くまモン 96	ふなっしー 93	せんとくん 80	ひこにゃん 73	ちっちゃいおっさん 61	メロン熊 39	バリイさん 34
	60代	(117)	ふなっしー &	くまモン 93	せんとくん 71	ひこにゃん 67	ちっちゃいおっさん 23	ぐんまちゃん 15	メロン熊 15
	70代	(86)	ふなっしー &	くまモン 79	せんとくん 62	ひこにゃん 53	メロン熊 15	オカザえもん 13	ちっちゃいおっさん 12

(%)

ゆるキャラは「ご当地キャラ」とも呼ばれている通り、当該エリアにおいて認知率が高くなるものが多い。

■エリア別でみると、北海道・東北では「メロン熊」の認知率が46%と全体の30%よりも高い。同様に、関東では「さのまる」「ぐんまちゃん」「ふっかちゃん」「にしこくん」、中部・北陸では「出世大名康くん」「オカザえもん」、近畿では「ひこにゃん」「ちっちゃいおっさん」「せんとくん」、中国・四国・九州・沖縄では「しまねっこ」が、それぞれ全体よりスコアが高く、地元キャラは当該エリアの認知率が高くなる傾向がみられる。

■一方で、「ふなっしー」「くまモン」は全国的に認知率が高いため、エリアの差はみられない。

■ゆるキャラグランプリ王者の「ぐんまちゃん」は、全国認知率は20%だが、関東エリアでは34%と高い。

問. 次の「ゆるキャラ」のうち、あなたをご存知のものはどれですか。知っているものをすべてお知らせください。(○はいくつでも)

注)「全体」との比較で

■ : 5ポイント以上高い

■ : 5ポイント以上低い

		北海道・東北		関東						中部・北陸		近畿				中国・四国・九州										
		メロン熊 北海道夕張市	与一くん 栃木県大田原市	とち介 栃木県栃木市	さのまる 栃木県佐野市	ぐんまちゃん 群馬県	ふっかちゃん 埼玉県深谷市	ふなっしー 千葉県船橋市	にしこくん 東京都国分寺市	えびっくや 神奈川県海老名市	出世大名康くん 静岡県浜松市	オカザえもん 愛知県岡崎市	ひこにゃん 滋賀県彦根市	ちっちゃいおっさん ちやま 京都府宇治市	ちやチャ王国のおうじ 兵庫県尼崎市	せんとくん 奈良県	みくちゃん 奈良県大和高田市	しまねっこ 島根県	すだちくん 徳島県	みきゃん 愛媛県	バリイさん 愛媛県今治市	しんしょう君 高知県須崎市	くまモン 熊本県	この中「はい」もない	無回答	
全体	N	1,200	30	5	2	19	20	7	92	8	2	10	21	67	1	46	74	0	11	7	3	30	2	92	4	0
エリア別	北海道・東北	138	46	4	2	20	19	4	96	9	2	7	13	57	2	42	72	3	8	5	3	23	1	90	2	0
	関東	438	32	9	3	32	34	15	92	14	6	14	20	66	1	49	72	0	12	5	3	34	1	92	5	0
	中部・北陸	192	24	3	0	12	13	3	95	4	0	18	52	73	1	41	78	0	6	3	0	22	1	92	2	0
	近畿	192	23	2	1	7	6	1	89	2	0	5	8	82	2	52	83	0	7	9	2	31	1	90	3	0
	中国・四国・九州	240	24	2	0	8	10	2	91	5	0	4	11	56	1	40	68	0	19	11	6	32	4	92	4	0

(%)

好感度では「ふなっしー」が1位、「くまモン」が2位。認知では同率だった2キャラだが、好感度では差が出た。

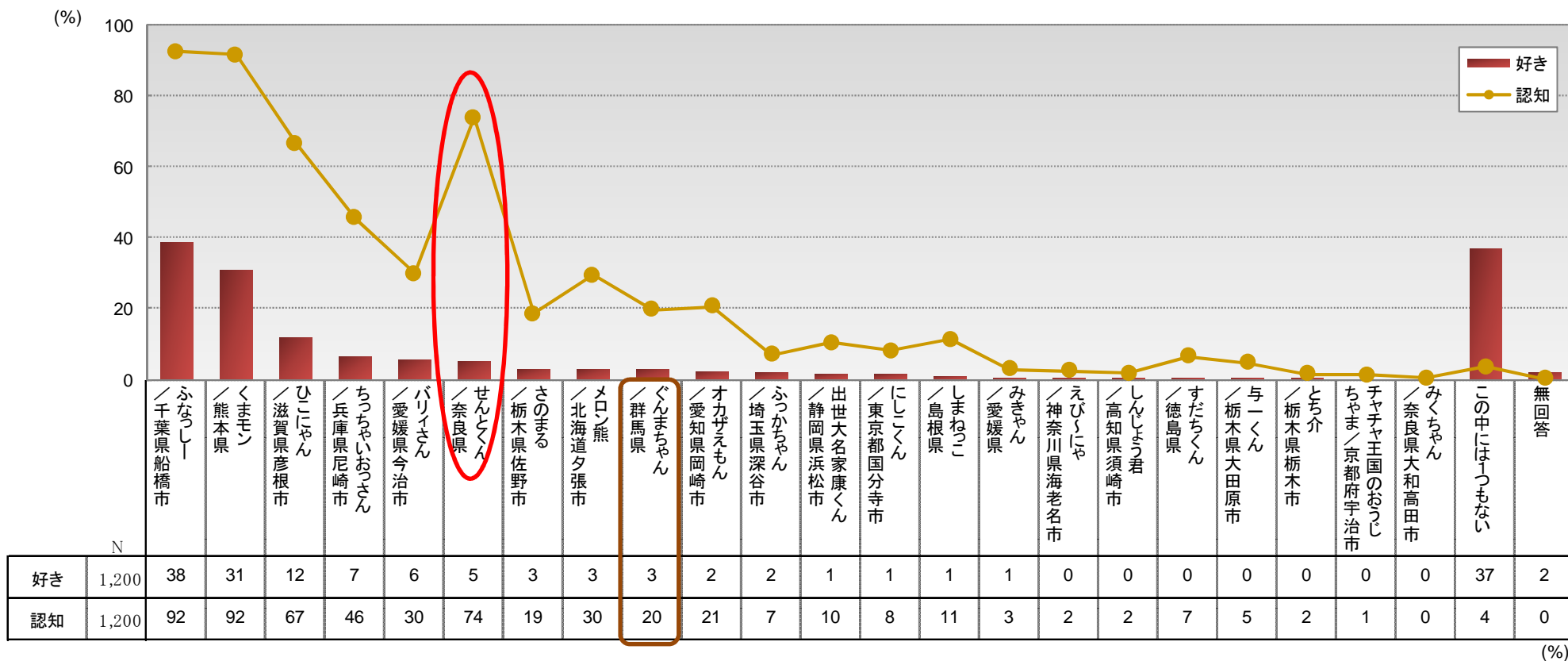
■好きなゆるキャラはどれかを聞いた結果では、「ふなっしー」が38%で第1位、「くまモン」が31%で第2位。認知度は同率だったが、好感度では、「ふなっしー」が「くまモン」を上回った。

■好感度は認知度との相関がみられ、「知っている」キャラほど「好き」も高くなる傾向がある。しかし、「せんとかん」は7割以上の人に知られているが、「好き」という人は5%と低く、認知度の高さに比べて好感度が低い。

■また、「この中で一つも好きなキャラがない」という人は37%で、4割近くの人はいこれらのゆるキャラに好感を持っていない。

■「ぐんまちゃん」は、認知度20%に対し、好感度は3%という結果である。

問. あなたがお好きな「ゆるキャラ」はどれですか。(○はいくつでも)



(%)

性年代やエリア別にみても、「ふなっしー」は1位、「くまモン」は2位が多いが、70代と地元エリアでは「くまモン」がトップ。

■性・年代別に好感度上位3位をみてみた。男女70代は、「くまもん」が1位で、「ふなっしー」が2位と順位が入れ替わっているが、それ以外の層ではいずれも「ふなっしー」が1位、「くまモン」が2位となっている。

■エリア別では、地元の中国・四国・九州エリアで「くまモン」が「ふなっしー」をおさえて1位だが、それ以外のエリアでは「ふなっしー」が1位と強い。

問. あなたがお好きな「ゆるキャラ」はどれですか。(〇はいくつでも)

		(N)	1位	2位	3位
男性	10代	(36)	ふなっしー ／千葉県船橋市 47	くまモン ／熊本県 33	ひこにゃん ／滋賀県彦根市 & バリイさん ／愛媛県今治市 11
	20代	(76)	ふなっしー 39	くまモン 28	ひこにゃん 17
	30代	(101)	ふなっしー 41	くまモン 19	ひこにゃん 10
	40代	(105)	ふなっしー & 37	くまモン 37	ひこにゃん 16
	50代	(91)	ふなっしー 38	くまモン 33	ちっちゃいおっさん ／兵庫県尼崎市 8
	60代	(109)	ふなっしー 29	くまモン 28	ひこにゃん 10
	70代	(76)	くまモン 26	ふなっしー 20	ひこにゃん 11

女性	10代	(36)	ふなっしー 61	くまモン 33	ちっちゃいおっさん 31
	20代	(75)	ふなっしー 37	くまモン 25	ひこにゃん 15
	30代	(97)	ふなっしー 43	くまモン 41	ひこにゃん 12
	40代	(105)	ふなっしー 59	くまモン 37	バリイさん 13
	50代	(90)	ふなっしー 39	くまモン 32	ひこにゃん 18
	60代	(117)	ふなっしー 37	くまモン 32	ひこにゃん 11
	70代	(86)	くまモン 24	ふなっしー 23	ひこにゃん 8

(%)

		(N)	1位	2位	3位
エリア別	北海道・東北	(138)	ふなっしー ／千葉県船橋市 38	くまモン ／熊本県 33	ひこにゃん ／滋賀県彦根市 9
	関東	(438)	ふなっしー 43	くまモン 30	ひこにゃん 8
	中部・北陸	(192)	ふなっしー 44	くまモン 28	ひこにゃん 19
	近畿	(192)	ふなっしー 30	くまモン 27	ひこにゃん 18
	中国・四国・九州	(240)	くまモン 37	ふなっしー 33	ひこにゃん 9

(%)

本報告書では全国15～79歳男女に訪問留置でアンケート聴取した結果である。「ゆるキャラグランプリ」の投票形式とは手法や対象者が異なるため、当然ながら、認知度や好感度等のスコアも違ってくる。

「ゆるキャラグランプリ」2011年～2014年の王者の中では、「くまモン」の認知が9割超と高いが、好感度は3割。「バリィさん」、「さのまる」、「ぐんまちゃん」の認知は2割～3割で、好感度は3～6%と低め。

■今年の「ゆるキャラグランプリ2014」の投票結果の1位から8位までのキャラ、および、歴代王者のキャラクターについて、弊社自主調査の結果を紹介すると、以下の通りである。

■2014年1位の「ぐんまちゃん」については、認知度は20%、好感度は3%。

■2011年王者の「くまモン」は、認知度92%、好感度31%。同じく2012年の「バリィさん」は、30%、6%、2013年の「さのまる」は19%、3%という結果である。

◆「ゆるキャラグランプリ2014」上位8位

			NRC調査結果	
			全国認知率	好感度
1位	ぐんまちゃん	群馬県	20	3
2位	ふっかちゃん	埼玉県深谷市	7	2
3位	みきちゃん	愛媛県	3	1
4位	しんじょう君	高知県須崎市	2	0
5位	チャチャ王国のおうじやま	京都府宇治市	1	0
6位	与一くん	栃木県大田原市	5	0
7位	しまねっこ	島根県	11	1
8位	とち介	栃木県栃木市	2	0

(%)

◆「ゆるキャラグランプリ」歴代王者

			NRC調査結果	
			全国認知率	好感度
2011年	くまモン	熊本県	92	31
2012年	バリィさん	愛媛県今治市	30	6
2013年	さのまる	栃木県佐野市	19	3

(%)

調査方法

- NOS(日本リサーチセンター・オムニバス・サーベイ)
- 調査員による個別訪問留置調査

調査対象

- 全国の15～79歳の男女個人

有効回収数

- 1200人(サンプル) ※エリア・都市規模と性年代構成は、日本の人口構成比に合致するよう割付実施

サンプリング

- 毎月200地点を抽出、住宅地図データベースから世帯を抽出し、個人を割当て

調査期間

- 10月調査 2014/10/3 ~ 2014/10/15

NOS(日本リサーチセンター・オムニバス・サーベイ)について

調査パネルを使ってインターネットで簡単に情報収集できる時代になりましたが、NOSでは、40年以上にわたって、

- ①調査員を使った訪問留置、②パネルモニターではない毎回抽出方式で調査を継続しており、代表性のある信頼の高いデータを提供しております。

NOSは、毎月1回定期的に実施する乗り合い形式(オムニバス)の調査です。

毎回ランダムに決められた200地点にて、対象となる方に調査員が協力を依頼してアンケートを回収します。

性年代構成を日本の人口構成比に合わせているため、全体結果は日本を代表する意見としてそのままご覧になることができます。

インターネット調査では、回収が難しい60代以上の対象者やインターネットを使っていない人の実態や意識を分析するのにも有用な手法と言えます。

《 引用・転載時のお願い 》

本リリースの引用・転載の際は、下記連絡先にメールにて掲載のご連絡をお願い致します。

連絡先: [日本リサーチセンター広報室](mailto:information@nrc.co.jp) メール: information@nrc.co.jp

掲載では必ず当社クレジットを明記していただきますようお願い致します。

調査結果のグラフ・表をご利用の場合は、データ部分に当社クレジットの掲載をお願い致します。