

WIN/ギャラップ・インターナショナル・アソシエーション国際世論調査

「エンド・オブ・イヤー サーベイ 2015 -68 カ国グローバル調査-」

調査結果

**2016年の景気見通しは、日本では世界全体と比べ悲観的
幸福感も、日本では世界全体と比べ低い
日本の景気見通し・幸福感は、前年から大きく変わらず**

(2016年1月22日公表)

株式会社日本リサーチセンター（本社：東京都中央区、鈴木稲博社長）が加盟している WIN/ギャラップ・インターナショナル・アソシエーションでは、昨年9月から12月にかけて、世界68カ国の人々を対象に、国際世論調査「エンド・オブ・イヤー サーベイ 2015 -68 カ国グローバル調査-」を実施しました。

この度、その調査結果がリリースされましたので、日本の調査結果を加え、日本版レポートを発表いたします。ご覧いただければ幸いです。

<WIN/ギャラップ・インターナショナル・アソシエーションとは>

1947年にジョージ・ギャラップ氏とヨーロッパの仲間によって設立され、チューリッヒに本部があります。現在世界の70カ国以上でメンバーを持ち、100カ国以上の国々で世論調査や市場調査を実施しています。

※なお、米国調査会社 Gallup, Inc.とは関係ありません。

<日本リサーチセンターとは>

1960年に設立された民間の調査研究機関です。民間企業、官公庁からの受託調査・研究および自主企画調査を国内外問わず実施しています。WIN/ギャラップ・インターナショナル・アソシエーションには日本代表として1968年に加盟しました。



Member of Gallup International Association

代表取締役社長 鈴木 稲博

東京都中央区日本橋本町 2-7-1 NOF 日本橋本町ビル

電話:03-6667-3400 FAX:03-6667-3470

<http://www.nrc.co.jp/>

このリリースに対するお問い合わせは下記担当までお願いいたします。

WIN/GIA 担当：道広・小村

電話：03-6667-3141（道広） E-mail：information@nrc.co.jp

1. 2016年の景気が「良くなる」は、世界全体、日本ともに前回から微増

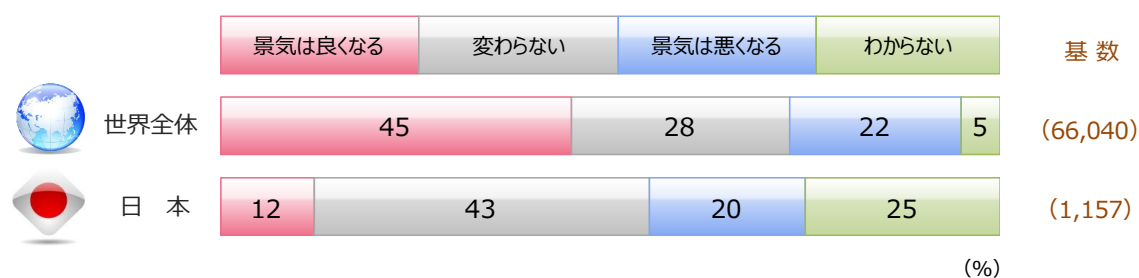
□ 「(2016年の)景気は良くなる」と答えた割合は、世界全体で45%だった。2014年は2013年に比べて10ポイントの大幅増だったのに対し、2015年は3ポイント増と落ち着いた。増加トレンドは継続している。

□ 日本で「景気は良くなる」と答えた割合は12%で、世界全体よりも低かった。2014年は2013年と比べて8ポイント減だったのに対し、2015年は2ポイント増となり減少は止まった。

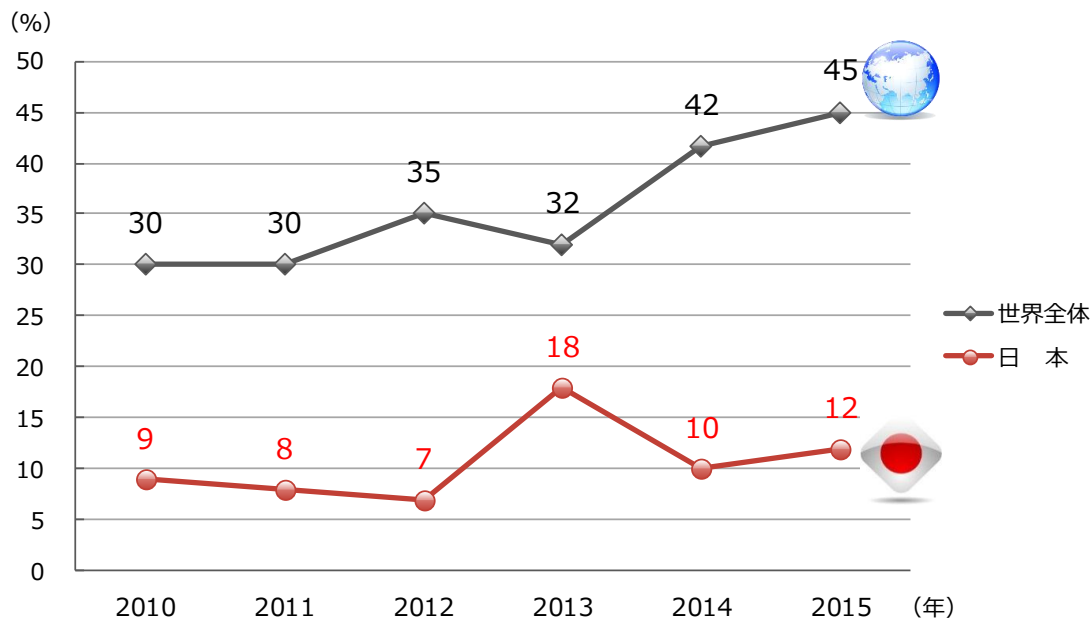
(図表 1、2 参照)

問 自国では2015年に比べて、2016年の景気が「良くなる」「悪くなる」「変わらない」のいずれだと思いますか。(単数回答)

図表 1：2016年景気見通し



図表 2:「景気は良くなる」回答比率推移

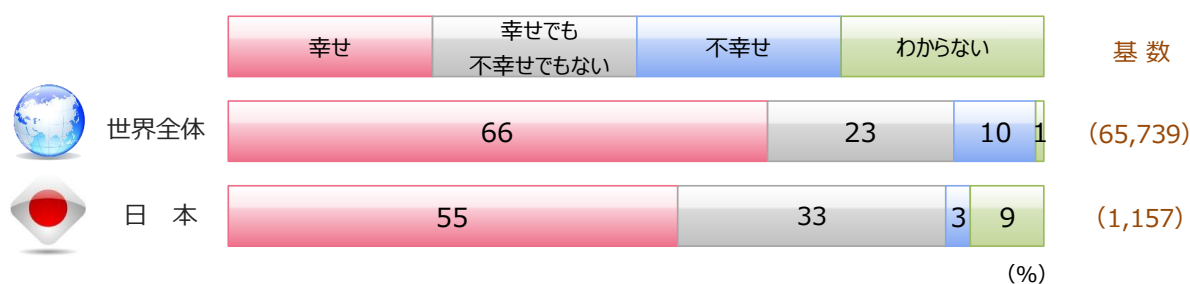


2. 幸せを感じている人は、世界全体では 2012 年からの増加が止まり減少、日本では 2012 年から同水準で推移

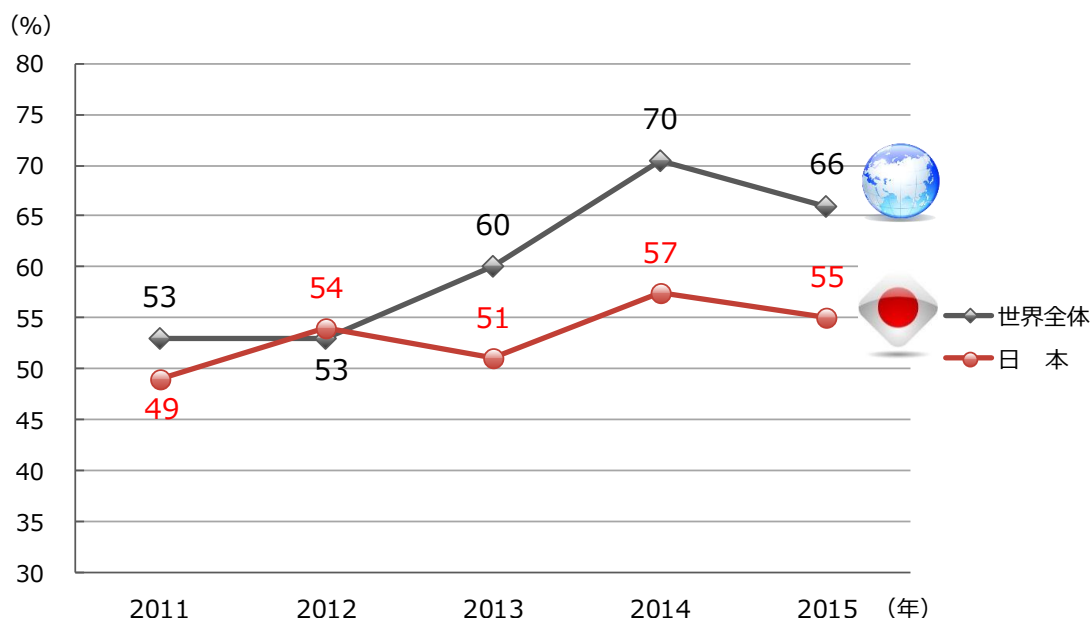
- 自分の人生が「幸せ」と答えた割合は、世界全体では 66%で、2014 年より 4 ポイント減少。2012 年から増加傾向だったが、減少に転じた。
- 日本で「幸せ」と答えた割合は 55%で、世界全体よりも低かった。
(図表 3、4 参照)

問 あなたの人生は、「とても幸せ」「幸せ」「幸せでも不幸せでもない」「不幸せ」「とても不幸せ」のいずれだと思いますか。(単数回答)

図表 3: 幸福感



図表 4: 「幸せ」回答比率推移



(注) 図表の「幸せ」は「とても幸せ」と「幸せ」の合計、「不幸せ」は「不幸せ」と「とても不幸せ」の合計

3. 「アメリカ大統領／バラク・オバマ」が世界全体、日本ともに最も好感を持たれている

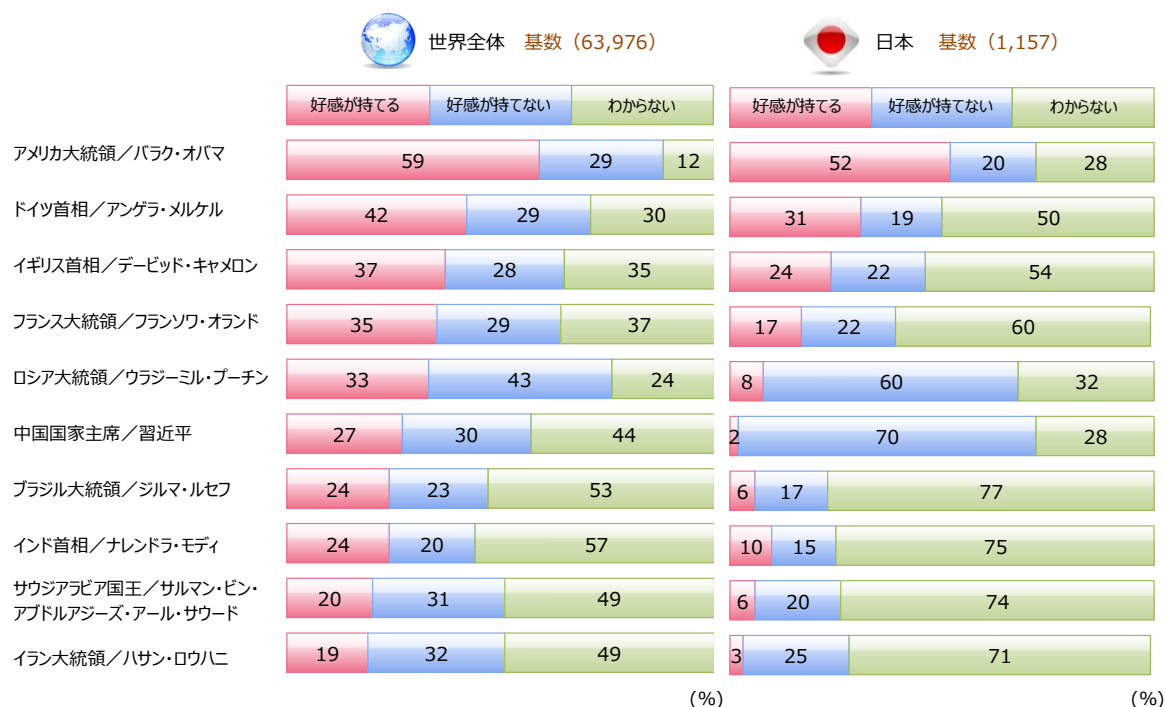
- 世界のリーダーについて、世界全体、日本ともに「アメリカ大統領／バラク・オバマ」が最も好感を持たれている。次いで、「ドイツ首相／アンゲラ・メルケル」「イギリス首相／デービッド・キャメロン」「フランス大統領／フランソワ・オランド」だった。
- 日本では、「ブラジル大統領／ジルマ・ルセフ」「インド首相／ナレンドラ・モディ」「サウジアラビア国王／サルマン・ビン・アブドルアジーズ・アール・サウド」「イラン大統領／ハサン・ロウハニ」について、「わからない」と答えた割合が70%台と多かった。

(図表 5 参照)

問 次の世界各国の指導者について、あなたはどのような印象をお持ちですか。「とても好感が持てる」「やや好感が持てる」「あまり好感が持てない」「まったく好感が持てない」のいずれかでお答えください。

(単数回答)

図表 5: 世界のリーダーの好感度



(注) 図表の「好感が持てる」は「とても好感が持てる」「やや好感が持てる」の合計、「好感が持てない」は「あまり好感が持てない」「まったく好感が持てない」の合計。世界全体で、「好感が持てる」の高い順に並び替え。

<参考資料> 2015 年調査対象国一覧

68カ国の内訳と調査サンプルサイズは、以下の通り。

30 カ国が調査員による訪問調査、15 カ国が電話調査、23 カ国がオンライン調査をそれぞれ実施した。

地域	国	サンプルサイズ	地域	国	サンプルサイズ
アジア・太平洋	日本	1,157	西欧	オーストリア	953
	オーストラリア	1,190		ベルギー	1,000
	中国	1,150		ブルガリア	1,009
	フィジー	1,022		チェコ共和国	1,000
	香港	497		デンマーク	506
	インドネシア	500		フィンランド	1,127
	韓国	1,500		フランス	964
	モンゴル	1,000		ドイツ	984
	バブアニューギニア	597		ギリシャ	1,010
	フィリピン	1,000		アイスランド	1,037
	タイ	614		アイルランド	1,010
	ベトナム	569		イタリア	957
	南アジア	イスラエル		301	ラトビア
アフガニスタン		2,080		オランダ	1,043
バングラデシュ		981		ポーランド	985
インド		1,107		ポルトガル	1,000
パキスタン		1,000		スロベニア	1,049
西アジア	アルジェリア	400		スペイン	1,041
	イラン	667		スウェーデン	1,000
	イラク	996		イギリス	1,000
	レバノン	1,000		東欧	アルメニア
	モロッコ	1,000	アゼルバイジャン		502
	パレスチナ自治政府	1,014	ボスニア・ヘルツェゴビナ		1,000
	サウジアラビア	591	コソボ		1,024
チュニジア	994	マケドニア	1,191		
トルコ	1,027	ロシア	1,000		
北米	カナダ	1,010	セルビア		1,020
	米国	1,000	ウクライナ	492	
中南米	アルゼンチン	977	アフリカ	コンゴ民主共和国	1,000
	ブラジル	1,985		エチオピア	1,003
	コロンビア	991		ガーナ	995
	エクアドル	948		ナイジェリア	805
	メキシコ	1,002		南アフリカ	1,157
	パナマ	1,200			
	ペルー	1,000			
			合計	66,040	

(注) 各国の人口に比例した重みを与えた上で、比率を算出。

《 引用・転載時のクレジット表記のお願い 》

本リリースの引用・転載の際は、下記連絡先にメールにて掲載のご連絡をお願いいたします。

連絡先: 日本リサーチセンター広報室 メール: information@nrc.co.jp

本リリースの引用・転載の際は、必ずクレジットを明記してください。

調査結果のグラフ・表をご利用の場合は、データ部分に当社のクレジットを掲載してください。